

**CENTRO DE INVESTIGACIONES Y ESTUDIOS
SUPERIORES EN ANTROPOLOGÍA SOCIAL
EJERCICIO 2012.**

**DICTAMEN DE ESTADOS FINANCIEROS
DEFINITIVOS AL 31 DE DICIEMBRE DE 2012.**

200

GW WOLFF, MADRAZO CONSULTORES, S.C.
ALIADOS A JOHNSON, MILLER & CO. CERTIFIED PUBLIC ACCOUNTANTS

MÉXICO, D.F. A 01 DE ABRIL DE 2013.

C.P. JAIRO ORLANDO PERILLA CAMELO
DIRECTOR GENERAL DE AUDITORIAS EXTERNAS
SECRETARÍA DE LA FUNCIÓN PÚBLICA
SUBSECRETARÍA DE CONTROL Y
AUDITORÍA DE LA GESTIÓN PÚBLICA

Estimado C.P. Jairo Perilla:

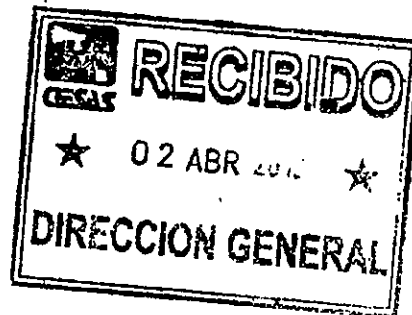
En cumplimiento a los Términos de Referencia para Auditorías en Materia Financiera – Presupuestaria a Entes de la Administración Pública Federal para el ejercicio 2012, presentamos para su consideración el Dictamen de Estados Financieros al 31 de diciembre de 2012, del Centro de Investigaciones y Estudios Superiores en Antropología Social (CIESAS), el cual fue comentado con el personal de las áreas correspondientes.

Sin más por el momento, nos reiteramos a sus apreciables órdenes, para cualquier aclaración a la presente.

ATENTAMENTE



C.P.C. GUILLERMO A. WOLFF MICHAUS
SOCIO DIRECTOR



c.c.p. - Dra. Virginia Acosta – Directora General del Centro de Investigaciones y Estudios Superiores en Antropología Social.

c.c.p. - Lic. Martha Silvia Granados Rodríguez – Titular del Órgano Interno de Control en el Centro de Investigaciones y Estudios Superiores en Antropología Social.

c.c.p. - Expediente.

GW WOLFF MADRAZO CONSULTORES S.C.

ALIADOS A JOHNSON, MILLER & CO. CERTIFIED PUBLIC ACCOUNTANTS

A LA SECRETARIA DE LA FUNCION PÚBLICA

**A LA JUNTA DE GOBIERNO DEL CENTRO DE INVESTIGACIONES Y ESTUDIOS
SUPERIORES EN ANTROPOLOGÍA SOCIAL**

Hemos auditado los estados financieros adjuntos del CENTRO DE INVESTIGACIONES Y ESTUDIOS SUPERIORES EN ANTROPOLOGÍA SOCIAL, que comprenden el estado de situación financiera al 31 de diciembre 2012, el estados de resultados, el estado de cambios en el patrimonio neto y el estado de flujos de efectivo correspondientes al ejercicio terminado en dicha fecha, así como un resumen de las políticas contables significativas y otra información explicativa. Los estados financieros han sido preparados por la administración de la Entidad sobre las bases de los postulados básicos de contabilidad gubernamental emitidos por la Secretaría de Hacienda y Crédito Público.

La administración es responsable de la preparación y presentación razonable de los estados financieros adjuntos de conformidad con los postulados básicos de contabilidad gubernamental emitidos por la Secretaría de Hacienda y Crédito Público y del control interno que la administración consideró necesario para permitir la preparación de estos estados financieros libres de incorrección material, debida a fraude o error.

Nuestra responsabilidad es expresar una opinión sobre los estados financieros adjuntos basada en nuestra auditoría. Hemos llevado a cabo nuestra auditoría de conformidad con las Normas Internacionales de Auditoría. Dichas normas exigen que cumplamos los requerimientos de ética, así como que planifiquemos y ejecutemos la auditoría con el fin de obtener una seguridad razonable sobre si los estados financieros están libres de incorrección material.

Una auditoría conlleva la aplicación de procedimientos para obtener evidencia de auditoría sobre los importes y la información revelada en los estados financieros. Los procedimientos seleccionados dependen del juicio del auditor, incluida la evaluación de los riesgos de incorrección material en los estados financieros, debida a fraude o error. Al efectuar dichas valoraciones del riesgo, el auditor tiene en cuenta el control interno relevante para la preparación y presentación fiel por parte de la entidad de los estados financieros, con el fin de diseñar los procedimientos de auditoría que sean adecuados en función de las circunstancias, y no con la finalidad de expresar una opinión sobre la eficacia del control interno de la entidad. Una auditoría también incluye la evaluación de la adecuación de las políticas contables aplicadas y de la razonabilidad de las estimaciones contables realizadas por la administración, así como la evaluación de la presentación de los estados financieros en su conjunto.

GW WOLFF MADRAZO CONSULTORES S.C.

ALIADOS A JOHNSON, MILLER & CO. CERTIFIED PUBLIC ACCOUNTANTS

Consideramos que la evidencia de auditoría que hemos obtenido en nuestra auditoría proporciona una base suficiente y adecuada para emitir nuestra opinión de auditoría.

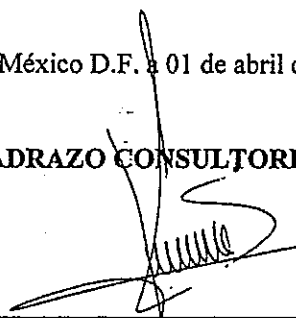
Durante el periodo de enero a noviembre 2012 la contabilidad del CIESAS, manifiesta una consolidación de nueve contabilidades, de las cuales siete de ellas se agrupan dentro del sistema de contabilidad con el nombre de "Proyectos", a su vez estos Estados Financieros se suman a las dos contabilidades denominadas "CIESAS" y "Fideicomisos", generando Estados Financieros consolidados; sin embargo las políticas de registro contable, así como la forma de integrar el soporte documental en la contabilidad de "Proyectos" no es consistente con las otras dos contabilidades; para efectos del cierre del ejercicio los saldos de las cuentas de balance y de resultados de las contabilidades de "Proyectos" y "Fideicomisos" dejan de consolidarse y se presentan como cuentas de orden en los Estados Financieros de CIESAS.

En nuestra opinión, los estados financieros expresan, en todos los aspectos materiales, la imagen fiel de la situación financiera del CENTRO DE INVESTIGACIONES Y ESTUDIOS SUPERIORES EN ANTROPOLOGÍA SOCIAL, al 31 de diciembre del 2012, así como sus resultados, sus cambios en el patrimonio y sus flujos de efectivo, correspondientes al ejercicio terminado en dicha fecha, de conformidad con las bases contables antes mencionadas.

Sin que ello tenga efecto en nuestra opinión, llamamos la atención sobre la Nota 2 a los estados financieros, en la que se describe la base contable utilizada para la preparación de los estados financieros, los cuales fueron preparados para cumplir con los requerimientos normativos gubernamentales que está sujeta la entidad y para ser integrados en el reporte de la Cuenta de la Hacienda Pública Federal los cuales están preparados en los formatos que para tal efecto fueron establecidos para la Unidad de Contabilidad Gubernamental e Información sobre la Gestión Pública de la Secretaría de Hacienda y Crédito Público; en consecuencia, los estados financieros pueden no ser adecuados para otra finalidad.

México D.F. a 01 de abril del 2013

GW WOLFF MADRAZO CONSULTORES, S.C.



C.P.C. GUILLERMO ANDRES WOLFF MICHAUS
CÉD. PROF. 863645

Av. México No. 75, Col. Hipódromo Condesa, México, D.F.

**CENTRO DE INVESTIGACIONES Y ESTUDIOS SUPERIORES EN ANTROPOLOGÍA
SOCIAL**

INDICE

ESTADO

Estados Financieros:

Estado de Situación Financiera.....1

Estado de Actividades.....2

Estado de Resultados.....3

Estado de Variaciones en el Patrimonio.....4

Estado de Flujos de Efectivo.....5

MODELO

Analítico del Activo.....1

Analítico de la Deuda y Otros Pasivos Pasivo.....2

CENTRO DE INVESTIGACIONES Y ESTUDIOS SUPERIORES EN ANTROPOLOGÍA SOCIAL
ESTADO DE SITUACIÓN FINANCIERA AL 31 DE DICIEMBRE DE 2012 Y 2011

(Cifras en pesos)


CONCEPTO	AÑO	
	2012	2011
1 ACTIVO		
1.1 ACTIVO CIRCULANTE		
1.1.1 Efectivo y Equivalentes de Efectivo (Nota 3)	\$ 8,052,328	\$ 47,913,134
1.1.1.1 Efectivo	175	-
1.1.1.2 Bancos/Tesorería	8,052,153	47,913,134
1.1.2 Derechos o Equivalentes a Recibir Efectivo (Nota 4)	2,114,545	1,895,007
1.1.2.2 Cuentas por Cobrar	57,356	1,766
1.1.2.3 Deudores Diversos	2,057,189	1,893,241
Total de Activos Circulantes	10,166,873	49,808,141
1.2 ACTIVO NO CIRCULANTE		
1.2.3 Bienes Inmuebles, Infraestructura y Construcciones en Proceso (Nota 8)	100,952,843	96,684,200
1.2.3.1 Terrenos	55,738,793	55,738,793
1.2.3.3 Edificios no Habitacionales	38,214,050	40,945,407
1.2.3.6 Construcciones en Proceso en Bienes Propios	7,000,000	-
1.2.4 Bienes Muebles	38,943,142	32,500,014
1.2.4.1 Mobiliario y Equipo de Administración	28,692,213	22,814,742
1.2.4.4 Equipo de Transporte	2,654,395	2,786,314
1.2.4.6 Maquinaria, Otros Equipos y Herramientas	7,596,534	6,898,958
1.2.7 Activos Diferidos	30,000	30,000
1.2.7.4 Anticipos a Largo Plazo	30,000	30,000
Total de Activos no Circulantes	139,925,985	129,214,214
TOTAL ACTIVO	\$ 150,092,858	\$ 179,022,355
2 PASIVO		
2.1 PASIVO CIRCULANTE		
2.1.1 Cuentas por Pagar a Corto Plazo (Nota 10)	\$ 9,586,012	\$ 9,128,768
2.1.1.1 Servicios Personales	512,296	879,698
2.1.1.2 Proveedores	1,480,127	1,064,197
2.1.1.7 Retenciones y Contribuciones por Pagar a Corto Plazo	7,593,589	7,184,873
2.1.7 Provisiones a Corto Plazo	35,673	29,352
Otros Pasivos a Corto Plazo	18,833	1,172,670
Total de Pasivos Circulantes	9,640,518	10,330,790
TOTAL DEL PASIVO	9,640,518	10,330,790
3 HACIENDA PÚBLICA/PATRIMONIO (Nota 11)		
3.1 HACIENDA PÚBLICA/PATRIMONIO CONTRIBUIDO		
3.1.1 Aportaciones	104,969,471	101,130,104
3.1.2 Donaciones de Capital	30,473,739	30,447,208
HACIENDA PÚBLICA/PATRIMONIO GENERADO		
3.2.1 Resultados del Ejercicio: (Ahorro / Desahorro)	-	4,595,217
3.2.2 Resultados de Ejercicios Anteriores	-	70,979,231
3.2.3 Revalúos	103,498,267	103,498,267
Total Hacienda Pública/ Patrimonio	140,452,340	168,091,565
TOTAL DEL PASIVO Y HACIENDA PÚBLICA/PATRIMONIO	\$ 150,092,858	\$ 179,022,355


CENTRO DE INVESTIGACIONES Y ESTUDIOS SUPERIORES EN ANTROPOLOGÍA SOCIAL
ESTADO DE SITUACIÓN FINANCIERA AL 31 DE DICIEMBRE DE 2012 Y 2011

(Cifras en pesos)

CONCEPTO	AÑO		CONCEPTO	AÑO	
	2012	2011		2012	2011
Inventario de Libros	16,586,807	15,960,189	Costo de Libros	-	16,586,807
Valcs de Gasolina	170,450	108,050	Gasolina Valcs	-	170,450
Almacén Bienes de Consumo	2,269,143	1,903,859	Almacén Bienes de Consumo	-	2,269,143
Gasto Presupuestal	214,713,415	198,898,081	Ingreso Presupuestal	-	214,713,415
Proyectos en Administración	6,334,206	-	Administración de Proyectos	-	6,334,206
Disponibilidades de Fideicomiso	7,155,128	-	Fideicomiso Disponibilidades	-	7,155,128
Disponibilidades de Proyectos	29,610,519	-	Proyectos Disponibilidades	-	29,610,519

LAS NOTAS ADJUNTAS FORMAN PARTE INTEGRANTE DE LOS ESTADOS FINANCIEROS



 LIC. RAÚL RUJANO SERRANO SIERRA
 Director de Administración



 DRA. VIRGINIA GARCÍA ACOSTA
 Directora General

CENTRO DE INVESTIGACIONES Y ESTUDIOS SUPERIORES EN ANTROPOLOGÍA SOCIAL
ESTADO DE ACTIVIDADES DEL 1º DE ENERO AL 31 DE DICIEMBRE DE 2012 Y 2011
(Cifras en pesos)

<u>CONCEPTO</u>	<u>2012</u>	<u>2011</u>
4 INGRESOS Y OTROS BENEFICIOS (Nota 12)		
4.1 INGRESOS DE GESTIÓN	S 2,638,637	S 74,605,921
4.1.7 Ingresos por Venta de Bienes y Servicios	2,638,637	74,605,921
4.1.7.4 Ingresos de Operación de Entidades Paraestatales Empresariales y no Financieras	2,638,637	74,605,921
4.2 PARTICIPACIONES, APORTACIONES, TRANSFERENCIAS, ASIGNACIONES, SUBSIDIOS Y OTRAS AYUDAS	211,632,061	195,557,591
4.2.2 Transferencias, Asignaciones, Subsidios y Otras ayudas	211,632,061	195,557,591
4.2.2.1 Transferencias Internas y Asignaciones al Sector Público	211,632,061	195,557,591
4.3 OTROS INGRESOS Y BENEFICIOS		
4.3.1 Ingresos Financieros	286,452	1,690
Ingresos de Fideicomisos Públicos	-	-
4.3.1.9 Otros Ingresos Financieros	286,452	1,690
4.3.9 Otros Ingresos y Beneficios Varios	207,279	-
4.3.9.9 Otros Ingresos y Beneficios Varios	207,279	-
Total de Ingresos	214,764,429	270,165,202
5 GASTOS Y OTRAS PÉRDIDAS (Nota 13)		
5.1 GASTOS DE FUNCIONAMIENTO	208,939,670	241,424,862
5.1.1 Servicios Personales	164,473,617	155,882,639
5.1.2 Materiales y Suministros	9,033,332	8,699,943
5.1.3 Servicios Generales	35,432,721	76,842,280
5.2 Transferencias, Asignaciones, Subsidios y Otras Ayudas	5,773,745	18,225,424
5.2.3 Subsidios y Subvenciones	-	-
5.2.4 Ayudas Sociales	5,431,328	17,813,132
5.2.6 Transferencias a Fideicomisos, Mandatos y Contratos Análogos	342,417	412,292
5.5 OTROS GASTOS Y PÉRDIDAS EXTRAORDINARIAS	6,387,175	5,919,699
5.5.1 Estimaciones, Depreciaciones, Deterioros, Obsolescencias y Amortizaciones	6,387,175	5,919,699
Total de Gastos y Otras Pérdidas	221,100,590	265,569,985
AHORRO/(DESAHORRO) DEL EJERCICIO	S - 6,336,161	S 4,595,217

LAS NOTAS ADJUNTAS FORMAN PARTE INTEGRANTE DE LOS ESTADOS FINANCIEROS



LIC. RAÚL RUFINO SERRANO SIERRA
Director de Administración



DRA. VIRGINIA GARCÍA ACOSTA
Directora General

CENTRO DE INVESTIGACIONES Y ESTUDIOS SUPERIORES EN ANTROPOLOGÍA SOCIAL
ESTADO DE RESULTADOS DEL 1º DE ENERO AL 31 DE DICIEMBRE DE 2012 Y 2011
(Cifras en pesos)

<u>CONCEPTO</u>	<u>2012</u>	<u>2011</u>
<u>INGRESOS</u>	S 2,638,637	74,605,921
<u>Venta de Bienes y Servicios</u>	2,638,637 S	74,605,921
4.1.7.4 Ingresos de Operación de Entidades Parastatales Empresariales y no Financieras	2,638,637	74,605,921
<u>RESULTADO BRUTO</u>	2,638,637	74,605,921
<u>GASTOS DE OPERACIÓN</u>	208,939,670	241,424,862
Gastos de Administración	208,939,670	241,424,862
5.1.1 Servicios Personales	164,473,617	155,882,639
5.1.2 Materiales y Suministros	9,033,332	8,699,943
5.1.3 Servicios Generales	35,432,721	76,842,280
<u>RESULTADO DE OPERACIÓN</u>	- 206,301,033	- 166,818,941
Subsidios y Transferencias	211,632,061	195,557,591
4.2.2 Transferencias, Asignaciones, Subsidios y Otras Ayudas	211,632,061	195,557,591
<u>RESULTADO DESPUÉS DE APLICAR LOS SUBSIDIOS Y TRANSFERENCIAS CORRIENTES</u>	5,331,028	28,738,650
Ingresos y Gastos Virtuales	- 11,667,189	- 24,143,433
Otros Ingresos Virtuales	493,731	1,690
Otros Gastos Virtuales	- 12,160,920	- 24,145,123
<u>RESULTADO ANTES DEL ISR Y PTU</u>	- 6,336,161	4,595,217
<u>RESULTADO DEL EJERCICIO</u>	S - 6,336,161 S	4,595,217

LAS NOTAS ADJUNTAS FORMAN PARTE INTEGRANTE DE LOS ESTADOS FINANCIEROS



LIC. RAÚL RUFINO SERRANO SIERRA
Director de Administración



DRA. VIRGINIA GARCÍA ACOSTA
Directora General

CENTRO DE INVESTIGACIONES Y ESTUDIOS SUPERIORES EN ANTROPOLOGÍA SOCIAL
ESTADO DE VARIACIONES EN EL PATRIMONIO POR LOS AÑOS TERMINADOS EL 31 DE DICIEMBRE DE 2012 Y 2011
 (Cifras en pesos)

CONCEPTO	Patrimonio Contribuido	Patrimonio Generado de Ejercicios Anteriores	Patrimonio Generado del Ejercicio	Ajustes por Cambios de Valor	TOTAL
Patrimonio Neto al Final del Ejercicio n-2 (ó anteriores)	\$ 130,888,898	-	64,005,895	-	194,894,793
Rectificaciones de Resultados de Ejercicios Anteriores	-	7,791,197	7,791,197	-	15,573,591
Patrimonio Neto Inicial Ajustado del Ejercicio n-1	130,888,898	7,791,197	71,797,092	-	210,477,187
Aportaciones	545,697	-	-	-	545,697
Donaciones de Capital Recibidas	142,717	-	-	-	142,717
Actualizaciones	-	-	-	-	-
Resultado del Ejercicio: Ahorro/(Desahorro)	-	817,861	4,595,217	-	5,413,078
Revaluos	-	-	-	725,438	725,438
Patrimonio al Final del Ejercicio n-1	131,577,312	70,979,231	4,595,217	103,498,267	310,650,027
Rectificaciones de Resultados del Ejercicio Anterior	-	4,595,217	4,595,217	-	9,190,434
Patrimonio Neto Inicial Ajustado del Ejercicio anterior (n-1)	131,577,312	66,384,014	-	103,498,267	301,459,593
Aportaciones	16,172,773	22,861,149	-	-	39,033,922
Donaciones de Capital Recibidas	17,104,567	-	-	-	17,104,567
Actualizaciones	2,934,104	2,934,104	-	-	5,868,208
Resultado del Ejercicio: Ahorro/(Desahorro)	-	26,291	6,336,161	-	6,362,452
Patrimonio al Final del Ejercicio	\$ 135,443,210	92,152,976	6,336,161	103,498,267	337,430,614

LAS NOTAS ADJUNTAS FORMAN PARTE INTEGRANTE DE LOS ESTADOS FINANCIEROS



 LIC. RAÚL RUFINO SERRANO SIERRA
 Director de Administración



 Dña. VIRGINIA GARCÍA ACOSTA
 Directora General

CENTRO DE INVESTIGACIONES Y ESTUDIOS SUPERIORES EN ANTROPOLOGÍA SOCIAL
ESTADO DE FLUJO DE EFECTIVO DEL 1º DE ENERO AL 31 DE DICIEMBRE DE 2012 Y 2011
(Cifras en pesos)

<u>CONCEPTO</u>	<u>2012</u>	<u>2011</u>
Flujos de Efectivo por Actividades de Operación		
Origen	S 214,764,429	S 270,165,202
Ingresos y Aportaciones de Seguridad Social	-	-
Ingresos de Operación de Entidades Paraestatales Empresariales y no Financieras	2,638,637	74,605,921
Ingresos de Operación de Entidades Paraestatales no Empresariales y no Financieras	-	-
Transferencias Internas y Asignaciones del Sector Público	211,632,061	195,557,591
Subsidios y Subvenciones	-	-
Otros Ingresos y Beneficios	493,731	1,690
Aplicación	214,713,415	259,650,286
Servicios Personales	164,473,617	155,882,639
Materiales y Suministros	9,033,332	8,699,943
Servicios Generales	35,432,721	76,842,280
Transferencias, Asignaciones, Subsidios y Otras Ayudas	5,773,745	18,225,424
Subsidios y Subvenciones	-	-
Ayudas Sociales	5,431,328	17,813,132
Transferencias a Fideicomisos, Mandatos y Contratos Análogos	342,417	412,292
Flujo Neto de Efectivo por Actividades de Operación (Nota 14)	51,014	10,514,916
Flujos de Efectivo de las Actividades de Inversión		
Origen	- 39,002,008	2,231,712
Contribuciones de Capital	-	2,231,712
Venta o Disposición de Activos Físicos	-	-
Otros	9,234	-
Aplicación	-	2,645,549
Bienes Inmuebles y Muebles	-	2,645,549
Construcciones en Proceso (Obra Pública)	-	-
Otros	-	-
Flujo Neto de Efectivo por Actividades de Inversión	- 39,002,008	- 413,837
Flujo de Efectivo de las Actividades de Financiamiento		
Origen	-	1,281,494
Disminución de Activos Financieros, excluido el Efectivo y Equivalente	-	1,281,494
Incremento de Otros Pasivos	-	-
Aplicación	909,813	2,627,656
Incremento de Activos Financieros, excluido el Efectivo y Equivalentes	219,540	-
Disminución de Otros Pasivos	690,273	2,627,656
Flujo neto de Efectivo por Actividades de Financiamiento	- 909,813	- 1,346,162
Incremento/(Disminución) Neta en el Ejercicio del Efectivo y Equivalentes de Efectivo	(39,860,807)	8,754,917

LAS NOTAS ADJUNTAS FORMAN PARTE INTEGRANTE DE LOS ESTADOS FINANCIEROS


LIC. RAÚL RUFINO SERRANO SIERRA
Director de Administración



DRA. VIRGINIA GARCÍA ACOSTA
Directora General

CENTRO DE INVESTIGACIONES Y ESTUDIOS SUPERIORES EN ANTROPOLOGÍA SOCIAL
ANALITICO DEL ACTIVO DEL 1º DE ENERO AL 31 DE DICIEMBRE DE 2012 Y 2011
(Cifras en pesos)

CONCEPTO	Saldo Inicial (1)	Cargos del Periodo (2)	Abonos del Periodo (3)	Saldo Final 4=(1+2-3)	Flujo del Periodo 5=(4-1)
I ACTIVO	49,808,141	1,127,949,532	1,167,590,800	10,166,873	39,641,268
I.1 ACTIVO CIRCULANTE	47,913,134	1,082,906,895	1,122,767,701	8,052,328	39,860,806
1.1.1 Efectivo y Equivalentes	-	107,000	106,825	175	175
1.1.1.1 Efectivo	-	107,000	106,825	175	175
1.1.1.2 Bancos/Tesorería	47,913,134	1,082,799,895	1,122,660,876	8,052,153	39,860,981
1.1.2 Derechos a Recibir Efectivo o Equivalentes	1,895,007	45,042,637	44,820,590	2,117,054	222,047
1.1.2.2 Cuentas por Cobrar a Corto Plazo	1,766	292,875	237,285	57,356	55,590
1.1.2.3 Deudores Diversos por Cobrar a Corto Plazo	1,893,241	44,749,762	44,583,305	2,059,698	166,457
1.1.6 Estimación por Pérdida o Deterioro de Activos Circulante	-	-	2,509	2,509	2,509
1.1.3.1 Estimación por Deterioro de Inventarios	-	-	2,509	2,509	2,509
I.2 ACTIVO NO CIRCULANTE	129,214,214	18,664,337	7,932,566	139,925,985	10,711,771
I.2.3 Bienes Inmuebles, Infraestructura y Construcciones en Proceso	156,758,192	7,000,000	-	163,758,192	7,000,000
1.2.3.1 Terrenos	55,738,793	-	-	55,738,793	-
1.2.3.3 Edificios no Habitacionales	101,019,399	-	-	101,019,399	-
1.2.3.6 Construcciones en Proceso en Bienes Propios	-	7,000,000	-	7,000,000	7,000,000
I.2.4 Bienes Muebles	68,967,317	11,644,619	1,566,638	79,045,298	10,077,981
1.2.4.1 Mobiliario y Equipo de Administración	53,643,813	10,435,681	1,493,220	62,586,274	8,942,461
1.2.4.4 Equipo de Transporte	5,869,718	-	-	5,869,718	-
1.2.4.6 Maquinaria, Otros Equipos y Herramientas	9,453,786	1,208,938	73,418	10,589,306	1,135,520
I.2.6 Depreciación, Deterioro y Amortización Acumulada de Bienes e Intangibles	96,541,295	19,718	6,385,928	102,907,505	6,366,210
1.2.6.1 Depreciación Acumulada de Bienes Inmuebles	60,073,993	-	2,731,356	62,805,349	2,731,356
1.2.6.3 Depreciación Acumulada de Bienes Muebles	36,467,302	19,718	3,654,572	40,102,156	3,634,854
I.2.7 Activos Diferidos	30,000	-	-	30,000	-
1.2.7.4 Anticipos a Largo Plazo	30,000	-	-	30,000	-
TOTAL DEL ACTIVO	179,022,355	1,146,613,869	1,175,543,366	150,092,858	28,929,497

LAS NOTAS ADJUNTAS FORMAN PARTE INTEGRANTE DE LOS ESTADOS FINANCIEROS

I.C. RAÚL RUIFINO SERRANO SIERRA
Directora de Administración


DRA. VIRGINIA GARCÍA ACOSTA
Directora General


CENTRO DE INVESTIGACIONES Y ESTUDIOS SUPERIORES EN ANTROPOLOGÍA SOCIAL
ANALITICO DEL PASIVO DEL 1º DE ENERO AL 31 DE DICIEMBRE DE 2012 Y 2011
 (Cifras en pesos)

CONCEPTO	Moneda de Contratación	Saldos al inicio del		Movimientos del		Depuración o		Saldo al Final del	
		Periodo	Periodo	Periodo	Periodo	Conciliación	Conciliación	Periodo	Periodo
PASIVOS A CORTO PLAZO:									
2.1.1 Cuentas por Pagar a Corto Plazo	-	10,330,790	-	690,272	-	-	-	9,640,518	-
2.1.1.1 Cuentas por Pagar a Corto Plazo	-	9,128,768	-	457,244	-	-	-	9,586,012	-
2.1.7 Provisiones a Corto Plazo	-	29,352	-	6,321	-	-	-	35,673	-
2.1.9 Otros Pasivos a Corto Plazo	-	1,172,670	-	1,153,837	-	-	-	18,833	-
TOTAL DEL PASIVO	S	10,330,790	-	690,272	-	-	-	9,640,518	-

LAS NOTAS ADJUNTAS FORMAN PARTE INTEGRANTE DE LOS ESTADOS FINANCIEROS



LIC. RAÚL RUFINO SERRANO SIERRA
 Director de Administración



DRA. VIRGINIA GARCÍA ACOSTA
 Directora General

**CENTRO DE INVESTIGACIONES Y ESTUDIOS SUPERIORES
EN ANTROPOLOGIA SOCIAL
NOTAS A LOS ESTADOS FINANCIEROS
AL 31 DE DICIEMBRE DE 2012 Y 2011**

A continuación se presentan los tres tipos de notas que acompañan a los estados, a saber:

- Notas de gestión administrativa;
- Notas de desglose; y
- Notas de memoria (cuentas de orden).

El Centro de Investigaciones y Estudios Superiores en Antropología Social informa lo siguiente:

**NOTAS DE GESTIÓN
ADMINISTRATIVA**

Introducción

Los Estados Financieros de los entes públicos, proveen de información financiera a los principales usuarios de la misma, al Congreso y a los ciudadanos.

El objetivo del presente documento es la revelación del contexto y de los aspectos económicos-financieros más relevantes que influyeron en las decisiones del período, y que deberán ser considerados en la elaboración de los estados financieros para la mayor comprensión de los mismos y sus particularidades.

De esta manera, se informa y explica la respuesta del gobierno a las condiciones relacionadas con la información financiera de cada período de gestión; además, de exponer aquellas políticas que podrían afectar la toma de decisiones en periodos posteriores.

Panorama Económico y Financiero

Se informará sobre las principales condiciones económico- financieras bajo las cuales el ente público estuvo operando; y las cuales influyeron en la toma de decisiones de la administración; tanto a nivel local como federal.

Autorización e Historia

I. CONSTITUCION Y OBJETO SOCIAL

Mediante Decreto Presidencial publicado en el Diario Oficial de la Federación el 12 de Septiembre de 1980, se creó el Centro de Investigaciones y Estudios Superiores en Antropología Social (CIESAS), como Organismo Descentralizado, con personalidad jurídica y patrimonio propio, con el objeto de realizar Investigación Científica y la formación de especialistas de alto nivel en el campo de la Antropología Social, orientado a la participación en la solución de problemas nacionales, regionales y locales.

Reestructuraciones

- a) Por Decreto Presidencial publicado en el Diario Oficial de la Federación el 29 de Agosto de 2000, se reestructuró el Centro de Investigaciones y Estudios Superiores en Antropología Social, en cuanto a sus objetivos, integración del patrimonio, administración, constitución del Comité Técnico y Consejo Consultivo, integración de la Junta de Gobierno y sus atribuciones, entre otros, para poder cumplir las disposiciones para la Ley para el Fomento de la Investigación Científica y Tecnológica.
- b) Por otra parte, el Centro de Investigaciones y Estudios Superiores en Antropología Social, fue reconocido como Centro Público de Investigación por la Secretaría de Educación Pública y el Consejo Nacional de Ciencia y Tecnología, mediante acuerdo publicado en el Diario Oficial de la Federación el 11 de Septiembre de 2000.
- c) Con fecha de 14 de Abril de 2003, se publicó en el Diario Oficial de la Federación el Acuerdo por el que se sectorizan las entidades paraestatales que conforman el Sistema de Centros Públicos CONACYT, coordinadas por el Consejo Nacional de Ciencia y Tecnología, mismo que en su artículo primero establece que dentro de las entidades paraestatales que estarán, bajo la coordinación sectorial del Consejo Nacional de Ciencia y Tecnología se encuentra en Centro de Investigaciones y Estudios Superiores en Antropología Social.
- d) Con fecha 13 de Octubre de 2006, se publicó en el Diario Oficial de la Federación, la última reestructuración del Centro de Investigación y Estudios Superiores en Antropología Social, como se menciona a continuación:

Artículo 1.- El Centro de Investigaciones y Estudios Superiores en Antropología Social es un organismo descentralizado, con personalidad jurídica y patrimonio propio, con autonomía de decisión técnica, operativa y administrativa.

Artículo 2.- El Centro de Investigaciones y de Estudios Superiores en Antropología Social regirá su organización, funcionamiento y operación conforme a las disposiciones de la Ley de Ciencia y Tecnología y de este Decreto.

En lo no previsto en dichos ordenamientos se aplicará supletoriamente la Ley Federal de las Entidades Paraestatales, siempre y cuando sea para fortalecer su autonomía técnica, operativa y administrativa, así como la Ley Federal de Presupuestos y Responsabilidad Hacendaria.

El ejercicio de su autonomía, el CIESAS regirá sus relaciones con la Administración Pública Federal y el Consejo Nacional de Ciencia y Tecnología mediante convenios de administración por resultados, cuyo propósito fundamental será mejorar las actividades del propio Centro, alcanzar mayores metas y lograr mejores resultados.

Organización y Objeto Social

Objetivos

Conforme al artículo 1o., párrafo tercero, del convenio modificatorio del Derecho de Creación del Centro de Investigaciones y Estudios Superiores en Antropología Social, sus fines principales son los siguientes:

- Desarrollar e impulsar la investigación científica y realizar estudios en las disciplinas materia de su especialización; promover la innovación y procurar la mejor articulación social, y contribuir a la solución de problemas nacionales, regionales y locales de nuestro país;
- Contribuir con el Sistema Nacional de Ciencia y Tecnología a que se refiere la Ley de Ciencia y Tecnología para asociar el trabajo científico y la formación de recursos humanos de alto nivel, al desarrollo del conocimiento y la atención de las necesidades de la sociedad mexicana;
- Formular, ejecutar e impartir enseñanza superior en programas para estudios de licenciatura, especialidad, maestría, doctorado, así como cursos de actualización y especialización de personal profesional en los campos de su especialidad;
- Prestar los demás servicios y realizar las funciones necesarias para el cumplimiento de su objeto conforme a este decreto y otras disposiciones jurídicas aplicables.

Actualmente la Institución cuenta con unidades de investigación y formación especializada ubicadas en el Distrito Federal y en seis estados de la República, integradas por cinco unidades foráneas y un programa regional. Las unidades foráneas son.

- 1.-Unidad Golfo (Xalapa, ver.)
- 2.-Unidad Occidente (Guadalajara, Jal.)
- 3.-Unidad Pacífico Sur (Oaxaca, Oax.)
- 4.-Unidad Sureste (San Cristóbal de las Casas, Chis.)
- 5.-Unidad Peninsular (Mérida, Yuc.)

El programa regional es denominado Noreste y se encuentra ubicado en Monterrey, Nuevo León.

Régimen fiscal

Por su estructura y actividad que desarrolla, el CIESAS no es causante del Impuesto Sobre la Renta de las personas morales y del Impuesto al Valor Agregado, sin embargo, es retenedor del Impuesto Sobre la Renta de los ingresos por salarios y en general por la prestación de un servicio personal subordinado, honorarios y arrendamiento e Impuesto al Valor Agregado.

Estructura organizacional básica

La estructura básica del CIESAS al 31 de diciembre de 2012 está conformada por:

- Una Dirección General
- Tres Direcciones de área (Académica, de Vinculación y de Administración) y un Órgano Interno de Control
- Seis Subdirecciones
- Seis Coordinaciones
- Trece Jefaturas de Departamento.

La estructura básica del CIESAS se desglosa en el siguiente cuadro:

Estructura Básica - Personal de Mando o Directivo

Nivel	Puesto o Categoría	Número de Plazas Autorizadas	Número de Plazas Ocupadas al 31 de Diciembre de 2011	Número de Plazas Ocupadas al 31 de Diciembre de 2012
KC1	Director General	1	1	1
NC3	Director de Área	3	3	3
NC3	Titular de Órgano de Gobierno	1	1	1
OC3	Subdirector de Área	6	6	5
OA1	Coordinador	6	6	6
OA1	Jefe de Departamento	13	12	13
TOTAL		30	29	29

Bases de Preparación de los Estados Financieros

2. PRINCIPALES POLITICAS CONTABLES

Los estados financieros se preparan en base a las Normas Específicas de Información Financiera Gubernamental para el Sector Paraestatal (NEIFGSP) establecidas por la Secretaría de Hacienda y Crédito Público y con los preceptos de la Ley Federal de Presupuestos y Responsabilidad Hacendaria y en la Ley General de Contabilidad Gubernamental, mismas que establece las prácticas para el registro de las operaciones financieras y presupuestales.

Las principales políticas contables que aplica el CIESAS para la preparación de sus estados financieros son las siguientes:

a) **Bases de contabilización**

El CIESAS está sujeto a lo establecido en la Norma Especifica de información Financiera para el Reconocimiento de los Efectos de la Inflación, NEIFGSP 007, emitida por la Secretaría de Hacienda y Crédito Público que deben observar los organismos públicos descentralizados ó entidades paraestatales no lucrativas, por lo tanto los estados financieros están formulados de acuerdo con las reglas y prácticas establecidas por dicha Norma, las cuales no coinciden con las normas de información financieras emitidas por el Consejo Mexicano para la Investigación y Desarrollo de Normas de Información Financiera, A.C.(CINIF).

A partir del ejercicio 2009 y tomando como referencia la NIF B-10 emitida por el CINIF y considerando que en los últimos 7 años la inflación en la economía mexicana no ha rebasado el 10% anual, se ha decidido no aplicar el procedimiento de revaluación de los estados financieros de los entes gubernamentales.

b) **Inmuebles, maquinaria y equipo**

La depreciación se calcula usando el método de línea recta, aplicando las tablas anuales que a continuación se mencionan:

	Tasa
	<u>Anual</u>
Mobiliario y equipo de oficina	10%
Equipo de transporte	25%
Equipo de cómputo	8%, 10%, 25%, 30%
Maquinaria y equipo	10%
Inmuebles	5%

Las siguientes políticas no difieren con las Normas de Información Financiera emitidas por el CINIF:

c) **Inversiones**

Las inversiones en valor se encuentran representadas principalmente por depósitos bancarios e inversiones de renta fija a corto plazo, registradas a su valor de mercado (valor de la inversión, más el rendimiento acumulado); asimismo, los instrumentos de renta fija se registran a su valor de adquisición, conforme a lo establecido por los Lineamientos para el Manejo de las Disponibilidades Financieras de las Entidades Paraestatales de la Administración Pública Federal, por lo que los rendimientos generados por ingresos propios se reconocen en resultados conforme se realizan. Los intereses generados por ingresos del Gobierno Federal se enteraron a la Tesorería de la Federación.

d) Baja y destino final de los activos fijos

En CIESAS, para efectuar la baja de bienes muebles, observa las normas expedidas por la Secretaría de la Función Pública, las cuales indican la clasificación de los bienes muebles del dominio privado de la Federación y el procedimiento que deben seguirse en lo relativo a la afectación, así como el destino final de los activos fijos.

e) Obra Pública

El registro de la obra pública incluye el costo de la elaboración de proyectos, la propia construcción y la supervisión, así como los gastos y costos relacionados con la misma, generados desde la planeación hasta su conclusión, independientemente de la fuente de financiamiento.

Cuando se concluye la obra con el acta de entrega-recepción o con el acta administrativa de finiquito, se transfiere el saldo a la cuenta de edificios. Los subsidios del Gobierno Federal para obra pública se reconocen en la cuenta de patrimonio.

f) Obligaciones laborales al retiro de los trabajadores

Las relaciones laborales del Centro de Investigaciones y Estudios Superiores en Antropología Social con sus trabajadores se regulan conforme lo establecido en el Apartado "B" del artículo 123 Constitucional y la Norma de información Financiera Sobre el Reconocimiento de las Obligaciones Laborales al Retiro de los Trabajadores del Sector Paraestatal (NEIFGSP 008), por lo que las pensiones al retiro de los trabajadores son asumidas en su totalidad por el Instituto de Seguridad y Servicios Sociales de los Trabajadores del Estado (ISSSTE), además de que no existe obligación de pagar las primas de antigüedad. Por lo anterior, el CIESAS no tiene la obligación de reconocer pasivos por obligaciones laborales en términos del Boletín D-3 Beneficios a los empleados emitidos por el CINIF.

Las indemnizaciones, compensaciones de retiro y primas de antigüedad que el CIESAS debe pagar a los trabajadores en ciertos casos de despido o renuncia se registran en resultados en el año que se realizan.

g) Ingresos

Los ingresos por subsidios de operación e inversión de Gobierno Federal y de ingresos propios, se acreditan a los resultados del ejercicio en que se reciben.

Las aportaciones del Gobierno Federal para inversiones en activo fijo se registran dentro del Patrimonio en la cuenta "Aportaciones del Gobierno Federal".

Normatividad emitida por el CONAC y las Disposiciones Legales Aplicables:

Para el ejercicio 2012 se llevaron dos registros contables uno con el catalogo anterior y el otro observando las disposiciones emitidas por la CONAC , por lo que estamos realizando las

adecuaciones a nuestro sistema gerencial para que este acorde al Marco Conceptual de Contabilidad Gubernamental (MCCG), el cual es la base del Sistema de Contabilidad Gubernamental (SCG) para los entes públicos, constituyéndose en el referente teórico que define, delimita, interrelaciona e integra de forma lógico-deductiva sus objetivos y fundamentos. Además, establece los criterios necesarios para el desarrollo de normas, valuación, contabilización, obtención y presentación de información contable y presupuestaria, en forma clara, oportuna, confiable y comparable, para satisfacer las necesidades de los usuarios.

El presente MCCG se integra por los apartados siguientes:

- I. Características del Marco Conceptual de Contabilidad Gubernamental;
- II. Sistema de Contabilidad Gubernamental;
- III. Postulados Básicos de Contabilidad Gubernamental;
- IV. Necesidades de información financiera de los usuarios;
- V. Cualidades de la información financiera a producir;
- VI. Estados Presupuestarios, Financieros y Económicos a producir y sus objetivos;
- VII. Definición de la estructura básica y principales elementos de los estados financieros a elaborar.

Una vez que se adecue nuestro sistema gerencial se procederá a informar de los cambios de políticas y el impacto en la información financiera.

Cabe señalar que para efectos de comparación se homologaron las cifras de los estados financieros de 2011.

Políticas de Contabilidad Significativas

Reconocimiento de los efectos de la inflación en la información financiera.

La Norma Específica de Información Financiera para el Reconocimiento de los Efectos de la Inflación, (NEIFGSP 007), establece que para llevar a cabo la desconexión de la contabilidad inflacionaria en los estados financieros será necesario que exista un entorno económico no inflacionario, cuando la inflación acumulada de los tres ejercicios anuales anteriores sea menor que el 26% (promedio anual de 8%) situación existentes para los ejercicios 2012.

Reporte Analítico del Activo

La depreciación se calcula usando el método de línea recta, aplicando las tablas anuales que a continuación se mencionan:

	Tasa
	<u>Anual</u>
Mobiliario y equipo de oficina	10%
Equipo de transporte	25%
Equipo de cómputo	8%, 10%, 25%, 30%
Maquinaria y equipo	10%
Inmuebles	5%

El Centro no realizó cambios en el porcentaje de depreciación y no se tienen políticas de capitalización de activos.

Fideicomisos, Mandatos y Análogos

Constitución

El Fondo de Investigación Científica y Desarrollo Tecnológico (FICYDET) surge bajo el amparo de la **Ley para el Fomento de la Investigación Científica y Tecnológica** (ya derogada), la cual en su artículo 37 señalaba que los Centro Públicos de Investigación, gozarían de autonomía técnica, operativa y administrativa, en los términos de la propia ley, sin perjuicios de las relaciones de coordinación sectorial que al propio Centro le correspondan adicionalmente. En el artículo 15 se estableció la posibilidad de constituir Fondos de Investigación Científica y Desarrollo Tecnológico cuyo soporte operativo estará a cargo del Centro Público de Investigación que como fideicomitente, lo hubiese constituido.

Derivado de lo anterior y con base en el acuerdo de Junta Directiva JD-O-II-2000-14 de fecha 24 de septiembre del año 2000; el día 18 de diciembre del mismo ejercicio, se celebra mediante contrato la constitución del Fideicomiso denominado **Fondo de Investigación Científica y Desarrollo Tecnológico (FICYDET)** en donde el Banco Mercantil del Norte, S.A. y el Centro de Investigaciones y Estudios Superiores en Antropología Social, fungen como Fiduciario y Fideicomitente respectivamente.

Objeto

El objeto del fondo es apoyar las actividades realizadas por el Centro Fideicomisario para financiar y/o complementar el financiamiento de proyectos específicos de investigación, la creación y mantenimiento de instalaciones de investigación, su equipamiento, el suministro de materiales, otorgamiento de incentivos extraordinarios a los investigadores y otros propósitos vinculados para los proyectos científicos o tecnológicos aprobados.

Administración

La Administración del Fondo está constituida por un Comité Técnico, el cual se encuentra conformado por un Presidente (Director del Centro Público de Investigación), el Director Académico del Centro, el Director de Administración, que funge como Secretario Técnico, Tres Investigadores Titulares del Centro y Dos Miembros Externos a la Institución.

Disponibilidad

Al 31 de Diciembre de 2011 y 2012, el saldo final del Fideicomiso, en cuentas de inversión y de cheques, asciende a \$7,389.9 y \$7,155.1 miles de pesos, como se muestra:

	2012	2011
Banorte Inversión	6,401,275.79	7,386,956
Banorte cheques	307,118.78	2,959
Banorte Catedra	446,733.39	
Total	7,155,127.96	7,389,915

Proceso de Mejora

a) Principales Políticas de control interno

Para cumplir con las Disposiciones en Materia de Control Interno y del Manual Administrativo de Aplicación General en Materia de Control Interno numeral 9, emitidos por la Secretaría de la Función Pública (SFP) el 12 de julio de 2010, y actualizado al 31 de mayo de 2012, el Centro da cumplimiento a los siguientes programas:

- Programa de Trabajo de Administración de Riesgos (PTAR)
- Programa de Trabajo de Control Interno (PTCI)

b) Medidas de desempeño financiero, metas y alcance

El ejercicio de planeación del CIESAS considera al Programa Especial de Ciencia y Tecnología (PECITI) y al Programa de Mejora de Gestión (PMG), por lo cual el Programa Anual de Trabajo (PAT) del Centro se estructura a partir del Plan de Mediano Plazo, eje rector del quehacer de los CPI.

El PAT describe los objetivos estratégicos y específicos derivados de su misión y visión institucional, los indicadores y metas comprometidas, así como el origen y la aplicación de los recursos, establecidos para realizarse durante el año. Los resultados son analizados y evaluados a partir de los indicadores de desempeño e impacto, que se reflejan en el cumplimiento del Convenio de Administración por Resultados y el cumplimiento al Sistema de Evaluación del Desempeño.

NOTAS DE DESGLOSE
INFORMACIÓN CONTABLE

NOTAS AL ESTADO DE SITUACIÓN FINANCIERA

Activo

3. EFFECTIVO Y EQUIVALENTES

Al 31 de diciembre de 2012 y 2011, este rubro se integra en la forma siguiente:

Las inversiones en valor se encuentran representadas principalmente por depósitos bancarios e inversiones de renta fija a corto plazo, registradas a su valor de mercado (valor de la inversión, más el rendimiento acumulado); asimismo, los instrumentos de renta fija se registran a su valor de adquisición, conforme a lo establecido por los Lineamientos para el Manejo de las Disponibilidades Financieras de las Entidades Paraestatales de la Administración Pública Federal, por lo que los rendimientos generados por ingresos propios se reconocen en resultados conforme se realizan. Los intereses generados por ingresos del Gobierno Federal se enteraron a la Tesorería de la Federación.

	2012	2011
Fiscales		
Banamex Transferencias 7805270	621	331
Banamex Auxiliar 780528-9	90,753	45,150
Banamex Inversión 7891053	1,133,989	2,388,685
Portafolio Inversión .74841020	4,900,029	2,850,351
Propios		
Banamex Propios 782623-5	20,163	828,988
Banamex Ventas .7941697	74,211	207,633
Banamex Propios *2.681-8012649	40,251	2,002,051
Inversión propios.191993437	1,774,987	0
Banorte Vta Int 825331693	17,149	0
Caja	175	0
Proyectos y Fideicomiso	0	39,589,945
Total Bancos	<u>8,052,328</u>	<u>47,913,134</u>

4. DERECHOS O EQUIVALENTES A RECIBIR EFECTIVO

Al 31 de diciembre de 2012 y 2011, este rubro se integra en la forma siguiente:

	<u>2012</u>	<u>2011</u>
Deudores Diversos	2,059,698	1,893,241
Clientes	57,356	1,766
Reserva para cuentas de dudosa recuperabilidad	-2,509	0
Total	<u><u>2,114,545</u></u>	<u><u>1,895,007</u></u>

5. BIENES DISPONIBLES PARA SU TRANSFORMACIÓN O CONSUMO (INVENTARIOS)

Al 31 de diciembre de 2012, el Centro lleva acabo el control de su almacén de bienes de consumo, mediante el método de primeras entradas primeras salidas a través de cuentas de orden.

6. INVERSIONES FINANCIERAS

Al 31 de diciembre de 2012 y 2011, la cuenta de la inversión financiera del fideicomiso se integra de los remanentes de los ingresos propios, mismos que son traspasados al fideicomiso al cierre del ejercicio, por lo que se refleja en la cuenta de aportaciones al capital que se integra en la forma siguiente:

7. APORTACIONES

La aportación correspondiente al ejercicio 2012, está integrada por economías del ejercicio 2011.

Así mismo, el patrimonio se encuentra integrado por las aportaciones como se detalla:

	<u>2012</u>	<u>2011</u>
Aportaciones	342,417	412,292
Proyecto COETCYJAL		500,000
Total	<u><u>342,417</u></u>	<u><u>912,292</u></u>

8. BIENES MUEBLES, INMUEBLES E INTANGIBLES

Las siguientes políticas no difieren con las Normas de Información Financiera emitidas por el CINIF:

a) Baja y destino final de los activos fijos

En CIESAS, para efectuar la baja de bienes muebles, observa las normas expedidas por la Secretaría de la Función Pública, las cuales indican la clasificación de los bienes muebles del dominio privado de la Federación y el procedimiento que deben seguirse en lo relativo a la afectación, así como el destino final de los activos fijos.

b) Obra Pública

El registro de la obra pública incluye el costo de la elaboración de proyectos, la propia construcción y la supervisión, así como los gastos y costos relacionados con la misma, generados desde la planeación hasta su conclusión, independientemente de la fuente de financiamiento.

Cuando se concluye la obra con el acta de entrega- recepción o con el acta administrativa de finiquito, se transfiere el saldo a la cuenta de edificios. Los subsidios del Gobierno Federal para

Al 31 de diciembre de 2012 y 2011, este rubro se integra en la forma siguiente:

	2012	2011
Terrenos	55,738,793	55,738,793
Construcciones	101,019,399	101,019,399
Suma de bienes inmuebles	156,758,192	156,758,192
Mobiliarios y Eq de Oficina	41,936,367	36,194,382
Equipo de transporte	5,869,718	5,869,718
Equipo de computo	20,649,907	17,449,431
Maquinaria y equipo	10,589,306	9,453,786
Suma de bienes muebles	79,045,298	68,967,317
Total de Bienes	235,803,490	225,725,509
Depreciación	102,907,505	-96,541,295
Total Neto	132,895,985	129,184,214
Obra Publica	7,000,000	-
Total	139,895,985	129,184,214

La depreciación cargada a resultados durante el ejercicio de 2011 fue de \$ 5'919,699 y la del ejercicio de 2012 de \$ 6,387,175, el método, tasas y criterios de aplicación se mencionan en el punto las Bases de Preparación de los Estados Financieros.

Por lo que respecta al estado que guardan los Inmuebles estos se encuentran en términos generales en buen estado, ya que se les da el mantenimiento preventivo y/o correctivo de acuerdo a los recursos autorizados al Centro; en lo referente al equipo de cómputo este se encuentra en buenas condiciones y por lo que respecta al Mobiliario y Equipo de Oficina, así como a Maquinaria y equipo estos se encuentran en regular estado. Por último el Equipo de transporte es necesaria su sustitución ya que se cuentan con 29 vehículos que van desde el año de 1992 hasta el 2007.

Para el cierre del ejercicio 2012 y 2011 se encuentra dentro del rubro de diferido, un depósito en garantía por el bien inmueble que alberga al Proyecto Noreste, que se tiene en arrendamiento en la ciudad de Monterrey, Nuevo León.

9. ESTIMACIONES Y DETERIOROS

Al 31 de diciembre de 2012 y 2011, este rubro se integra en la forma siguiente:

	2012	2011
Reserva para cuentas de dudosa recuperabilidad	-2,509	0
Total	-2,509	0

Como se menciona en el punto de **Derechos a recibir Efectivo y Equivalentes y Bienes o Servicios a Recibir**, el Centro cuenta con una reserva de cuentas de dudosa recuperabilidad, de conformidad con el Comité para la Cancelación de adeudos a cargo de terceros, el monto arriba mencionado corresponde a una demanda laboral que actualmente se encuentra en litigio.

10. PASIVO

Al 31 de diciembre de 2011 y 2012, este rubro se integra en la forma siguiente:

Proveedores:

	2012	2011
Capitulo 2000 Materiales y Suministros	162,616	137,630
Capitulo 3000 Servicios Generales	975,093	376,585
Capitulo 4000 Subsidios y transferencias	342,418	414,292
Capitulo 5000 Bienes Muebles		135,690
Total	1,480,127	1,064,197

Acreedores:

	2012	2011
Ejercicio Anteriores	527	28,052
Ejercicio actual	18,306	1,144,618
Total	18,833	1,172,670

Impuestos y Contribuciones por Pagar:

	<u>2012</u>	<u>2011</u>
ISR por salarios y en general por la prestación de servicio personal subordinado	4,385,894	4,464,226
S.A.R.	193,685	187,167
Otras retenciones	2,372,127	1,898,096
Rendimientos por pagar	35,673	29,352
ISR Retenido	294,771	294,106
IVA Retenido	311,439	311,926
Total	<u>7,593,589</u>	<u>7,184,873</u>

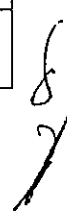
Las cuentas por pagar que se relacionan tienen un vencimiento menor a 90 días.

11. NOTAS AL ESTADO DE VARIACIONES EN LA HACIENDA PÚBLICA/PATRIMONIO

Al cierre de 2012 los movimientos

	Patrimonio Contribuido	Patrimonio Generado de Ejercicios Anteriores	Patrimonio Generado del Ejercicio	Ajustes por Cambios de Valor
Activo fijo aportado por Proyectos y Fideicomiso	17,078,035			
Donación de Activo Fijo	26,532			
Patrimonio de Proyectos y fideicomiso no consolidado	- 16,172,773	-22,861,149		
Traspaso del resultado del ejercicio 2011 a resultados ej ant		- 4,595,217		
Resultado del Ejercicio 2012		26,291	- 6,336,161	

Cabe hacer mención que en la partida de Ajustes por Cambio de Valor se muestran el saldo correspondiente al revaluó, mismos que en el ejercicio no tuvo movimiento.



NOTAS AL ESTADO DE ACTIVIDADES

12. INGRESOS DE GESTIÓN

Al 31 de diciembre de 2012 y 2013, este rubro se integra en la forma siguiente:

	2012	2011
Bienes	1,001,437	832,084
Servicios	1,637,200	2,506,717
Rendimientos Bancarios	286,452	1,690
Ingresos Diversos	207,279	
Transferencias Asignaciones, Subsidios	211,632,061	195,557,591
Ingresos Proyectos y Fideicomiso		71,267,120
Total	214,764,429	270,165,202

El Centro recibe recursos por venta de bienes que corresponden a libros, revistas cds, dvd, así como transferencias y subsidios del gobierno federal para cubrir los gastos de operación de la función sustantiva de la Institución. Por otra parte recibe ingresos producto de servicios por Colegiaturas, Inscripciones, Coediciones.

13. GASTOS Y OTRAS PÉRDIDAS:

Las cuentas de gasto que se reportan, corresponden a las erogaciones realizadas a los:

Capítulo 1000 Servicios Personales

En este capítulo los recursos se utilizan para el pago de sueldos y prestaciones del personal que labora en el Centro.

Capítulo 2000 Materiales y Suministros

La mayor parte de los recursos se utilizan para la adquisición del material bibliográfico que enriquece el acervo de las bibliotecas con que cuenta el Centro para prestar este servicio.

Capítulo 3000 Servicios Generales

Los principales gastos en este capítulo incluyen el pago de servicios básicos como son: agua, luz, teléfono, servicios de conducción de señales, limpieza, vigilancia; los viáticos y pasajes para la movilidad de investigadores-profesores y los servicios de mantenimiento a los bienes e instalaciones de la Institución, entre otros.

Capítulo 4000 Subsidios y Transferencias

Estos recursos se destinan para cubrir el Programa de Becas Institucional que cubre el padrón de estudiantes que apoya el CIESAS a través de sus diferentes programas de posgrado.

La cuenta de otros gastos y pérdidas extraordinarias corresponde al registro de la depreciación del ejercicio de los activos fijos y de la reserva para cuentas incobrables.

NOTAS AL ESTADO DE FLUJOS DE EFECTIVO (ANTES ESTADO DE CAMBIOS EN LA SITUACIÓN FINANCIERA)

14. EFECTIVO Y EQUIVALENTES

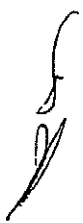
El análisis de los saldos inicial y final que figuran en la última parte del Estado de Flujo de Efectivo en la cuenta de efectivo y equivalentes es como sigue:

	2012	2011
Efectivo en Bancos- Dependencias	8,052,153	8,323,188
Fondos con afectación específica	175	
Depósitos de fondos de terceros y otros		39,589,946
Total de Efectivo y Equivalentes	8,052,328	47,913,134

Conciliación de los Flujos de Efectivo Netos de las Actividades de Operación y la cuenta de Ahorro/Desahorro antes de Rubros Extraordinarios. Se integra de la siguiente forma:

	2012	2011
Ahorro/Desahorro antes de rubros Extraordinarios	-6,336,161	4,595,217
Movimientos de partidas (o rubros) que no afectan al efectivo.		
Depreciación	6,384,667	5,919,699
Incrementos en las provisiones	2,509	0
Flujo de efectivo por actividades de operación	51,015	10,514,916

La variación del flujo de efectivo por actividades de operación corresponde a la separación de los registros que se estaban consolidando de los proyectos en administración de proyectos externos y de fideicomiso, razón por la que se refleja un importe de \$ 51,015 en 2012.




**NOTAS DE MEMORIA
(CUENTAS DE ORDEN)**


15. Al cierre de 2012, el Centro reporta las siguientes cuentas de orden:

	2012	2011
Inventario de Libros	16,586,807	15,960,189
Costo de Libros	-16,586,807	-15,960,189
Vales de Gasolina	170,450	108,050
Gasolina Vales	-170,450	-108,050
Almacén de bienes de consumo	2,269,143	1,903,859
Almacén	-2,269,143	-1,903,859
Gasto Presupuestal	214,713,415	198,898,081
Ingreso Presupuestal	-214,713,415	-198,898,081
Proyectos en Administración	6,334,206	
Administración de Proyectos	-6,334,206	
Disponibilidades fideicomiso	7,155,128	
Fideicomiso Disponibilidades	-7,155,128	
Disponibilidades Proyectos Ext	29,610,519	
Proyectos Ext Disponibilidades	-29,610,519	

16. RESPONSABILIDAD SOBRE LA PRESENTACIÓN RAZONABLE DE LOS ESTADOS FINANCIEROS

“Bajo protesta de decir verdad declaramos que los Estados Financieros y sus notas, son razonablemente correctos y son responsabilidad del Centro”.


DRA. VIRGINIA GARCÍA ACOSTA
Dirección General


LIC. RAUL RUFINO SERRANO SIERRA
Director Administrativo